

Návod na používanie WileyX ochranných okuliarov.

Modely:

#### Oblasť použitia:

Tieto ochranné okuliare chránia oči pred letiacimi časticami. Ochranné okuliare s tmavými šošovkami ponúkajú oči komfortný pohľad a ochranu pred slnečným žiarením. Ochranné okuliare so žltými šošovkami sú okuliare, ktoré zvyšujú kontrast. Okuliare (rámy a šošovky) sú certifikované normou EN 166:2001 FT a sú v súlade Európskou normou 89/686/EEC (CE mark).

#### Informácie pre užívateľa:

Tieto ochranné okuliare vyhovujú požiadavkám Európskej normy 89/686/EEC a EN 166:2001. Všetky okuliare majú certifikát CE.

#### Označenie:

Označenie, ako je uvedené v EN 166:2001; pokiaľ šošovky alebo rámy nemajú iné označenie týkajúce sa odolnosti proti nárazu, majú celé okuliare tú najnižšiu úroveň ochrany.

#### Úschova a preprava:

Ak prepravujete alebo nepoužívate WileyX ochranné okuliare, zabezpečte, aby boli uložené v ochrannom vrecku alebo puzdre, ktoré sú na tento účel určené. Okuliare uschovávajú v suchu, chlade a mimo priameho slnečného žiarenia, na mieste kde sa nedostanú do kontaktu s chemikáliami, tekutinami a prachom. Zabezpečte, aby nemohli byť poškodené akýmkoľvek iným spôsobom ako aj ostrými a padajúcimi predmetmi.

#### Čistenie a dezinfekcia:

Na čistenie Vašich okuliarov používajte čistú vodu a mydlo. Vyvarujte sa použitiu všetkých druhov rozpúšťadiel a alkoholu. Nepoužívajte špinavé alebo abrazívne utierky, ktoré by mohli zanechať stopy alebo zmeniť vzhľad a parametre filtrov na šošovkách. Používajte iba originálne príslušenstvo a náhradné diely.

**Upozornenie: Niektoré materiály, ktoré sa dostanú do kontaktu s Vašou pokožkou, môžu zapríčiniť alergické reakcie pri citlivých a na alergie náchylných osôb.**

#### Životnosť a údržba:

Rámy a šošovky musia byť pravidelne kontrolované pred každým použitím, či nevidia známky poškodenia alebo opotrebovania. Poškriabané alebo poškodené rámy a šošovky musia byť ihneď vymenené. Okuliare by mali byť vymenené pri akomkoľvek poškodení, alebo po piatich (5) rokoch používania a šošovky po maximálne troch (3) rokoch používania. Pri výmene šošoviek, odstráňte staré šošovky a vložte nové šošovky z prednej strany tak, aby šošovka zapadla pevne do rámu. Nové šošovky musia korešpondovať s daným modelom.

### Varovanie:

- Vždy používajte vhodné okuliare, ktoré nosením zvýšia bezpečnosť Vašich očí.
- Noste okuliare nepretržite pri činnostiach, pri ktorých potrebujete optimálnu ochranu.
- Farebné šošovky Vás chránia iba pred slnečným žiarením (UV radiáciou). Farebné a číre šošovky Vás nechránia pred optickým žiarením napr. pri zváraní alebo rezaní...
- Farebné šošovky nie sú vhodné pre použitie počas súmraku alebo noci v doprave.
- Farebné šošovky nie sú vhodné pre priame pozorovania slnka alebo priamy pohľad do slnka.
- Nepoužívajte okuliare, pokiaľ je rám porušený.
- Nepoužívajte okuliare, ak sa šošovky odujú, prasknú, sú poškrábané alebo postriekané tak, že pri vyčistení sa videnie nezlepší.
- Šošovky musia byť vždy nahradené iba originálnymi šošovkami s rovnakým označením a vlastnosťami.
- Bočné štíty a vrchné štíty Vám ponúkajú zvýšenú ochranu.
- Okuliare Vás nechránia pred tekutinou alebo čiastočkami, ktoré Vám vniknú pod okuliare z bočnej strany; v takom prípade musíte používať ochranné okuliare (goggles) alebo tvárový štít.
- Materiály, ktoré sa môžu dostať do kontaktu s nositeľovou pokožkou, môžu zapríčiniť alergické reakcie u zvlášť citlivých jedincov.

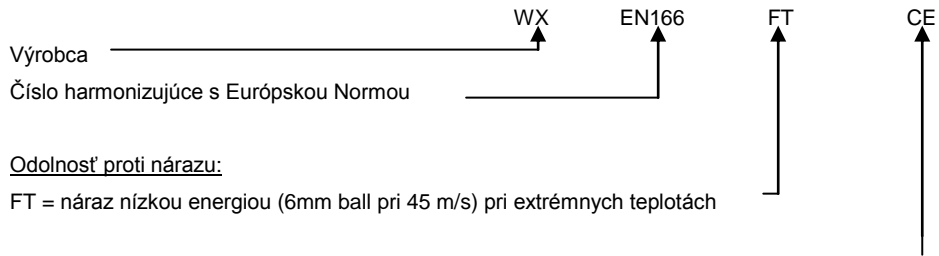
#### **V prípade pochybností sa poraďte u Vášho dodávateľa**

- Nesprávne použitie tohto produktu alebo nedodržanie inštrukcii a varovaní pri použití tohto výrobku môžu vystaviť nebezpečenstvu používateľovo zdravie.
- Okuliare neupravujte.
- Dodržujte tieto informácie.
- Ochrana očí proti časticiam, ktoré letia vysokou rýchlosťou cez štandardné okuliare, môžu prenášať nárazy, a tak vytvárajú riziko poranenia pre nositeľa.
- Ak je požadovaná vysokorýchlostná ochrana proti časticiam pri extrémnych teplotách, potom musí byť výrobok označený značkou " T " hneď po nárazovom znaku , t.j. FT, BT alebo AT. Ak nárazové označenie nepredchádza označeniu " T " , potom ochrana očí musí byť používaná proti vysokorýchlostným časticiam pri izbovej teplote.

### Návod na použitie:

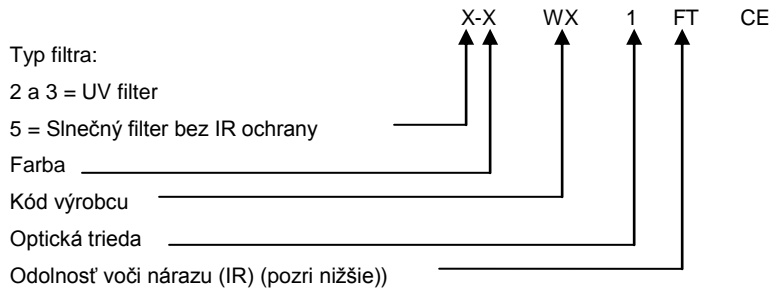
Nasadte si okuliare pevne na tvár. Odoberte okuliare z tváre použitím oboch rúk. Nepokladajte okuliare šošovkami dole, zabránite tak ich poškodeniu. Neohýbajte okuliare, predídete tak prasklinám, ktoré sú dôsledkom únavy materiálu. Čistite mydlom s neutrálnym PH a opláchnite čistou vodou. Vysušte s veľmi jemnou látkou. Uchovávajte ich čisté, suché, nezaprášené; najlepšie v puzdre na okuliare.

**Vysvetlivky k označeniu ktoré nájdete na ráme:**




Konformity kód preukazuje, že výrobok vyhovel požiadavkám smerníc Európskej únie ( EC directive) 89/686/EEC

**Číre alebo tónované šošovky:**



**Šošovky s odolnosťou proti nárazu (Impact Resistance)**



Tento/Tieto model(y) je/sú certifikované:

CERTOTTICA Scarl  
Zona Industriale Villanova  
32013 Longarone (BL) Italy  
Notified Body No:0530

Výrobca  
Wiley X, Inc.  
7491 Longard Rd.  
Livermore, CA 94551 USA  
Tel: (800) 776-7842  
Fax: (925) 455-8860